
Spendenbutton einfügen (Vernetzte Kirche)

Stefan Kern

Kompetenzzentrum Fundraising - ELKB

Willkommen | twingle und Co

Evangelisch-Lutherische Kirche in Bayern

twingle und Co in der ELKB

Kompetenzzentrum Fundraising der ELKB

Startseite Einbindung Spendenshop Spendenaktionen Spendenurkunde Mitgliedsbeiträge QR-Codes Sonntagskollekte.de Newsletter Hilfe & Kontakt

Startseite

Seite **Willkommen** wurde

[Ansicht](#) [Bearbeiten](#) [Löschen](#) [Versionen](#)

Willkommen

Seit April 2020 hat die Evangelische-Lutherische Landeskirche in Bayern (ELKB) mit twingle eine Rahmenvereinbarung zur Nutzung eines OnlineSpendentools abgeschlossen. Dieser Rahmenvereinbarung können alle evangelischen Kirchengemeinden, Institutionen und Vereine beitreten. Auch die der Diakonie. Das Antragsformular finden Sie unter <http://elkb.twingle.de>. Für Fragen dazu wenden Sie sich gerne an Stefan Kern, Kompetenzzentrum Fundraising der ELKB, Tel. 0981 - 9 69 91-188, E-Mail: stefan.kern@elkb.de

Auf dieser Seite präsentieren wir Ihnen **Möglichkeiten**, wie Sie in der ELKB **twingle auf Ihrer Website** einbinden können, sowie Beispiele, welche Möglichkeiten twingle alles bietet. Ebenso finden Sie Beispiele zur Einbindung des ELKB-Kollektenportals **Sonntagskollekte.de**. Wir verwenden die Seite der

<https://www.twingle-elkb.de/node/42/edit>

1. Dem Link folgen: „Bearbeiten“

Seite bearbeiten: Willkommen

Dieser sollte auch bei Ihnen auf der **Startseite rechts oben** platziert werden und **direkt mit Ihrer Spendenseite verlinkt** sein. Er erfüllt 2 Funktionen:

1. Er macht den Besucher direkt auf die Möglichkeit zu spenden aufmerksam
2. Er führt den Besucher direkt zur Spendenseite, ohne lange in Untermenüs suchen zu müssen.

[Hilfe zum Textformat](#)

Schlagworte (tags)

[Zeilenreihenfolge anzeigen](#)

ZUSÄTZLICHE INHALTSELEMENTE

+ Ev-Termine / Karte / Aktuelles [Entfernen](#)

Interne Bezeichnung

[FORMULAR ANZEIGEN *](#)

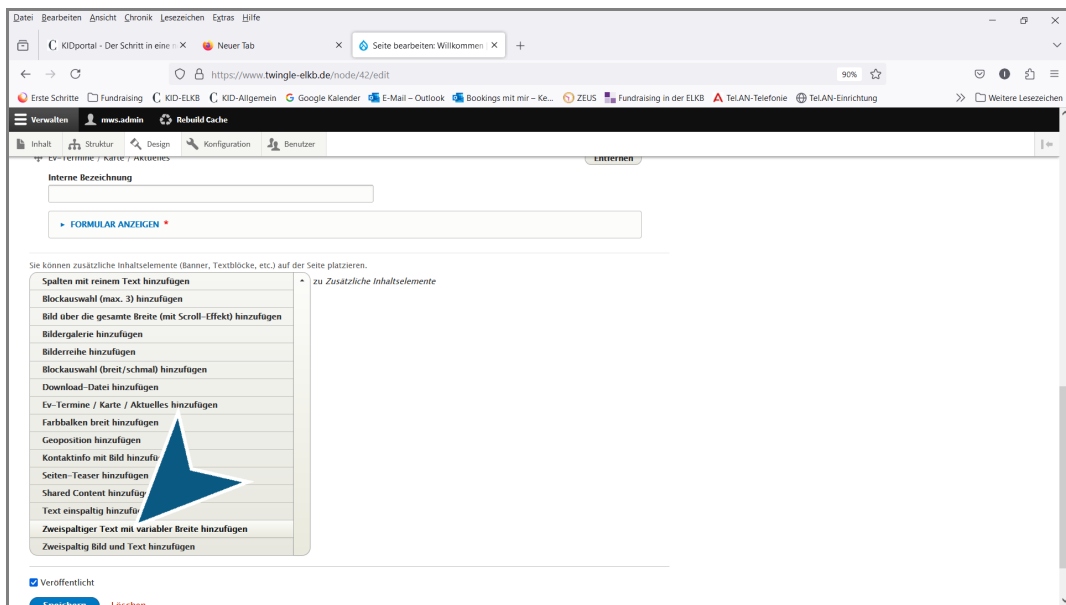
Sie können zusätzliche Inhaltselemente (Banner, ...-cke, etc.) auf der Seite platzieren.

[Spalten mit reinem Text hinzufügen](#) zu **Zusätzliche Inhaltselemente**

Veröffentlicht

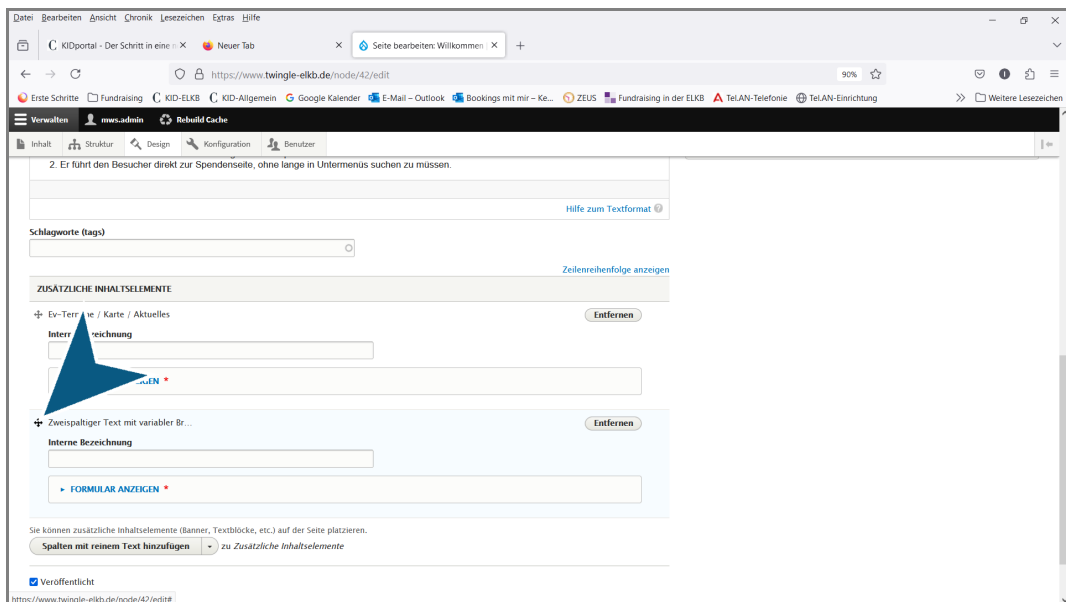
[Speichern](#) [Löschen](#)

2. Unten zusätzliche Inhaltselemente auswählen: Öffnen



3.

Klick auf „Zweispaltiger Text mit variabler Breite hinzufügen“ Button



4.

Dem Link folgen: „Ziehen, um die Reihenfolge zu ändern“
Den neuen Abschnitt unter "Willkommen" ziehen

Text (Zusammenfassung bearbeiten)

Soll April 2020 hat die Evangelische-Lutherische Landeskirche in Bayern (ELKB) mit twingle eine Rahmenvereinbarung zur Nutzung eines OnlineSpendentools abgeschlossen. Dieser Rahmenvereinbarung können alle evangelischen Kirchengemeinden, Institutionen und Vereine beitreten. Auch die der Diakonie. Das Antragsformular finden Sie unter <http://elkb.twingle.de>. Für Fragen dazu wenden Sie sich gerne an Stefan Kern, Kompetenzzentrum Fundraising der ELKB, Tel. 0931-919 91-198. E-Mail: stefan.kern@elkb.de

Auf dieser Seite präsentieren wir Ihnen Möglichkeiten, wie Sie in der ELKB twingle auf Ihrer Website einbinden können, sowie Beispiele, welche Möglichkeiten twingle alles bietet. Ebenso finden Sie Beispiele zur Einbindung des ELKB-Kollektportal [Sonntagskollekte.de](http://sonntagskollekte.de). Wir verwenden die Seite der Vernetzten Kirche Philippus 8, da diese in der ELKB am meisten zur Anwendung kommt

Wir, das ist das Team des Kompetenzzentrum Fundraising der ELKB. Weitere Informationen zu uns, zum Thema Fundraising und Online Spendo finden Sie auf der Seite www.fundraising-bayern.de

Einen ganz wichtigen Punkt sehen Sie gleich hier auf der Startseite: den Spendenbutton rechts oben. Dieser sollte auch bei Ihnen auf der Startseite rechts oben platziert werden und direkt mit Ihrer Spendenseite verlinkt sein. Erfüllt 2 Funktionen

1. Er macht den Besucher direkt auf die Möglichkeit zu spenden aufmerksam
2. Er führt den Besucher direkt zur Spendenseite, ohne lang in Untermenüs suchen zu müssen

Hilfe zum Textformat

Schlagworte (tags)

Zeilenreihenfolge anzeigen

⚠ Es gibt nicht gespeicherte Änderungen.

ZUSÄTZLICHE INHALTSELEMENTE

- OPTIONEN FÜR ZEITGESTEUERTE VERÖFFENTLICHUNG (nicht geplant)
- INHALT FREIGEBEN
- URL-ALIAS (Automatischer Alias)
 - Automatischen URL-Alias erzeugen
Deaktivieren, um eine benutzerdefinierte URL einzugeben.
 - URL-Alias
/willkommen
Geben Sie einen alternativen Pfad an, über den auf diese Seite zugegriffen werden kann. Geben Sie beispielsweise /Kirchenmusik ein, wenn Sie eine Kirchenmusik-Seite schreiben.
- SICHTBARKEITSEINSTELLUNGEN
- INFORMATIONEN ZUM AUTOR (Von mws.admin (17) am 2017-05-30)
- ANZEIGEEINSTELLUNGEN (nicht auf der Startseite)

5.

Den kompletten Text im Abschnitt "Willkommen" markieren.

Text (Zusammenfassung bearbeiten)

Soll April 2020 hat die Evangelische-Lutherische Landeskirche in Bayern (ELKB) mit twingle eine Rahmenvereinbarung zur Nutzung eines OnlineSpendentools abgeschlossen. Dieser Rahmenvereinbarung können alle evangelischen Kirchengemeinden, Institutionen und Vereine beitreten. Auch die der Diakonie. Das Antragsformular finden Sie unter <http://elkb.twingle.de>. Für Fragen dazu wenden Sie sich gerne an Stefan Kern, Kompetenzzentrum Fundraising der ELKB, Tel. 0931-919 91-198. E-Mail: stefan.kern@elkb.de

Auf dieser Seite präsentieren wir Ihnen Möglichkeiten, wie Sie in der ELKB twingle auf Ihrer Website einbinden können, sowie Beispiele, welche Möglichkeiten twingle alles bietet. Ebenso finden Sie Beispiele zur Einbindung des ELKB-Kollektportal [Sonntagskollekte.de](http://sonntagskollekte.de). Wir verwenden die Seite der Vernetzten Kirche Philippus 8, da diese in der ELKB am meisten zur Anwendung kommt

Wir, das ist das Team des Kompetenzzentrum Fundraising der ELKB. Weitere Informationen zu uns, zum Thema Fundraising und Online Spendo finden Sie auf der Seite www.fundraising-bayern.de

Einen ganz wichtigen Punkt sehen Sie gleich hier auf der Startseite: den Spendenbutton rechts oben. Dieser sollte auch bei Ihnen auf der Startseite rechts oben platziert werden und direkt mit Ihrer Spendenseite verlinkt sein. Erfüllt 2 Funktionen

1. Er macht den Besucher direkt auf die Möglichkeit zu spenden aufmerksam
2. Er führt den Besucher direkt zur Spendenseite, ohne lang in Untermenüs suchen zu müssen

Hilfe zum Textformat

Schlagworte (tags)

Zeilenreihenfolge anzeigen

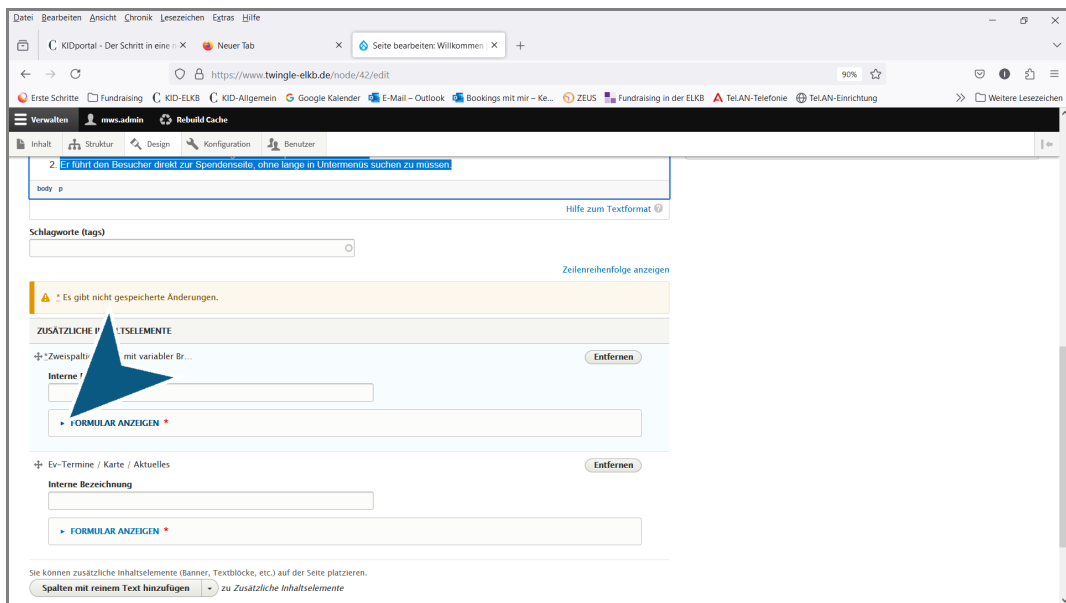
⚠ Es gibt nicht gespeicherte Änderungen.

ZUSÄTZLICHE INHALTSELEMENTE

- OPTIONEN FÜR ZEITGESTEUERTE VERÖFFENTLICHUNG (nicht geplant)
- INHALT FREIGEBEN
- URL-ALIAS (Automatischer Alias)
 - Automatischen URL-Alias erzeugen
Deaktivieren, um eine benutzerdefinierte URL einzugeben.
 - URL-Alias
/willkommen
Geben Sie einen alternativen Pfad an, über den auf diese Seite zugegriffen werden kann. Geben Sie beispielsweise /Kirchenmusik ein, wenn Sie eine Kirchenmusik-Seite schreiben.
- SICHTBARKEITSEINSTELLUNGEN
- INFORMATIONEN ZUM AUTOR (Von mws.admin (17) am 2017-05-30)
- ANZEIGEEINSTELLUNGEN (nicht auf der Startseite)

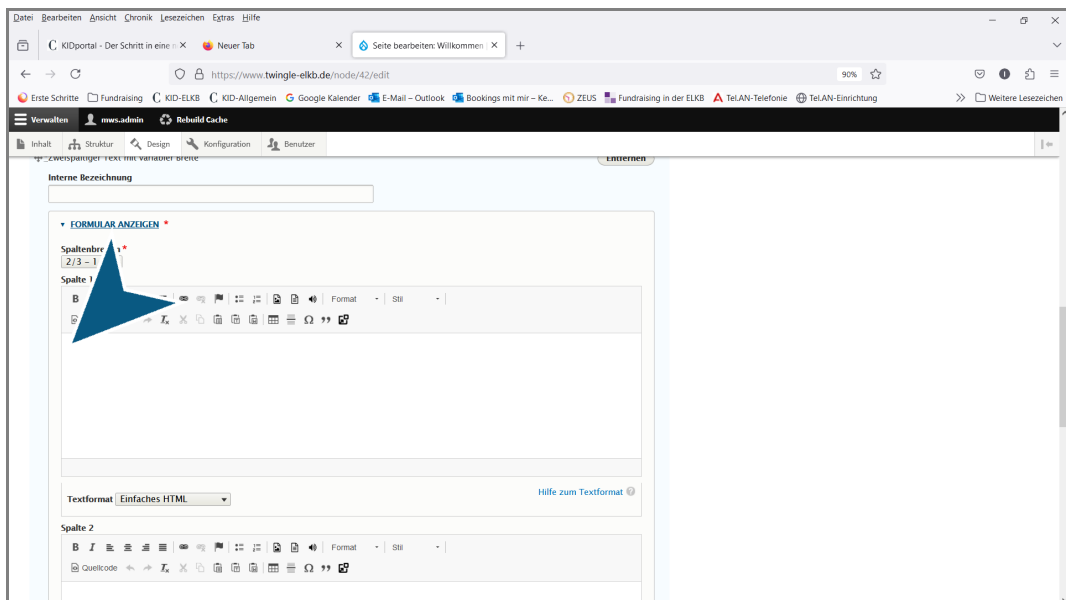
6.

Bearbeiten => ausschneiden



7.

Klick auf „FORMULAR ANZEIGEN“ im neuen Abschnitt öffnen



8.

ausgeschnittenen Text in "Spalte 1" einfügen

Headerbild groß anzeigen
Hier können Sie für Philippus next wählen, ob das Headerbild in einer größeren Variante angezeigt wird anstelle der kleineren Version mit dem Verschiebe-Effekt.

Titel *
Willkommen

Text (Zusammenfassung bearbeiten)

Seit April 2020 hat die Evangelische-Lutherische Landeskirche in Bayern (ELKB) mit twingle eine Rahmenvereinbarung zur Nutzung eines Online-Spendentools abgeschlossen. Dieser Rahmenvereinbarung können alle evangelischen Kirchengemeinden, Institutionen und Vereine beitreten. Auch die der Diakonie. Das Antragsformular finden Sie unter <http://elkb.twingle.de>. Für Fragen dazu wenden Sie sich gerne an Stefan Kern, Kompetenzzentrum Fundraising der ELKB, Tel. 0891 - 9 69 91-138, E-Mail: stefan.kern@elkb.de

Auf dieser Seite präsentieren wir Ihnen **Möglichkeiten**, wie Sie in der ELKB twingle auf Ihrer Website einbinden können, sowie Beispiele, welche Möglichkeiten twingle alles bietet. Ebenso finden Sie Beispiele zur Einbindung des ELKB-Kollektportal **Sonntagskollekte.de**. Wir verwenden die Seite der Vernetzten Kirche Philippus 8, da diese in der ELKB am meisten zur Anwendung kommt!

Was das ist das Team des Kompetenzzentrum Fundraising der ELKB
Weitere Informationen zu uns - zum Thema Fundraising und Online Spende finden Sie auf der Seite www.fundraising-bayern.de

Einen ganz wichtigen Punkt sehen Sie gleich hier auf der Startseite: den **Spendenbutton** rechts oben
Dieser sollte auch bei Ihnen auf der **Startseite rechts oben platziert werden und direkt mit Ihrer Spendenseite verlinkt sein** (er fällt 2 Funktionen)

1. Er macht den Besucher direkt auf die Möglichkeit zu spenden aufmerksam.
2. Er führt den Besucher direkt zur Spendenseite, ohne lange in Untermenüs suchen zu müssen.

Schlagworte (tags)

Hilfe zum Textformat

Zeileneihenfolge anzeigen

9. Klick

Textformat: Einfaches HTML

Hilfe zum Textformat

Spalte 2

Textformat: Einfaches HTML

Hilfe zum Textformat

Blockposition
- Keine -
Wenn Sie Blöcke hinzufügen, werden diese anstelle (I) von Spalte 1 oder 2 angezeigt.

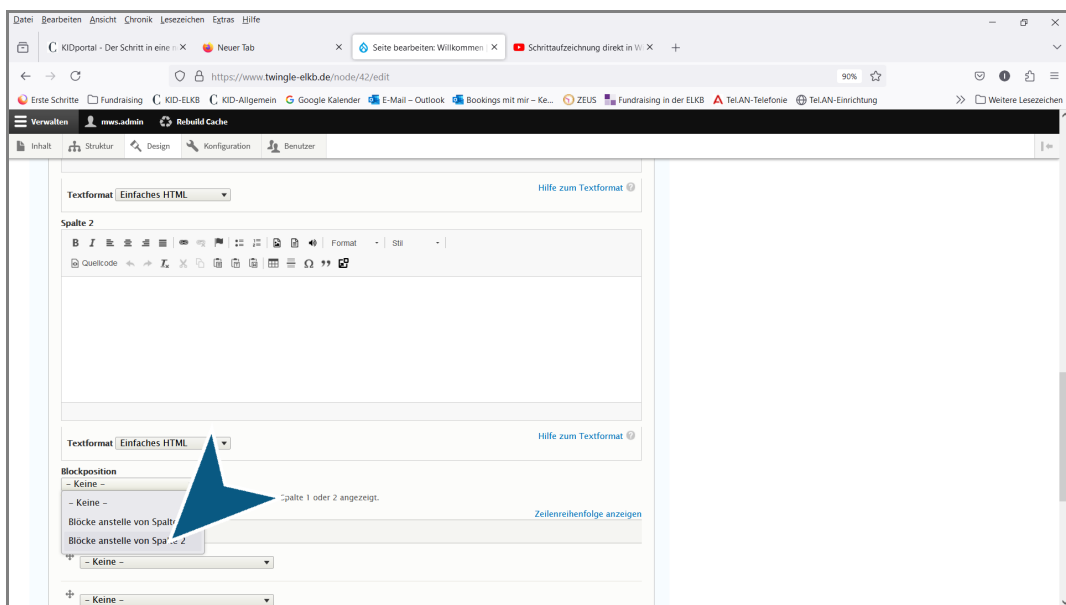
Zeileneihenfolge anzeigen

BLOCK AUSWAHL

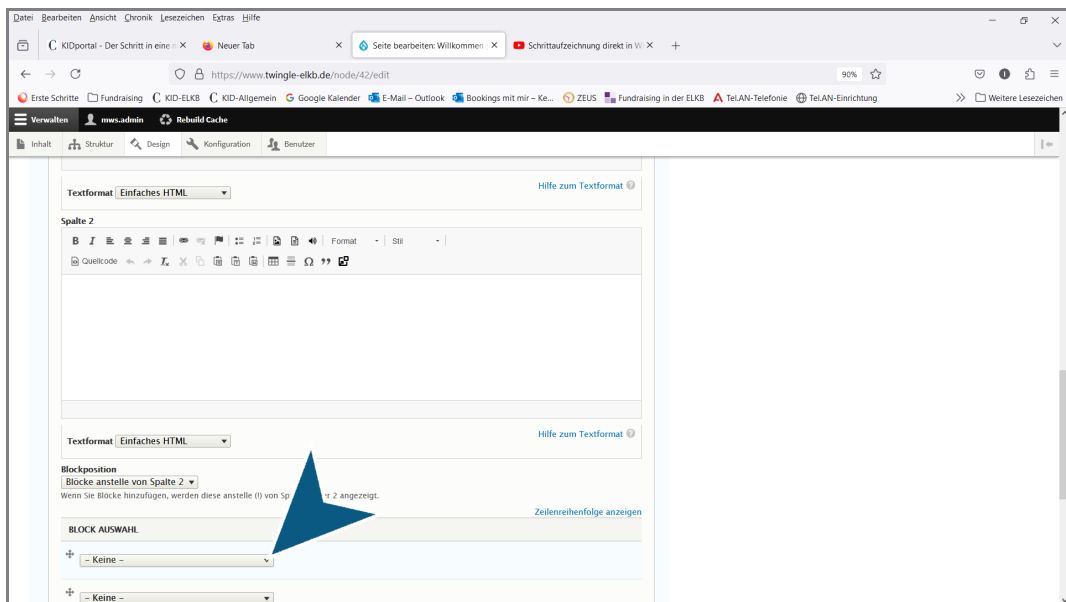
+ - Keine -

+ - Keine -

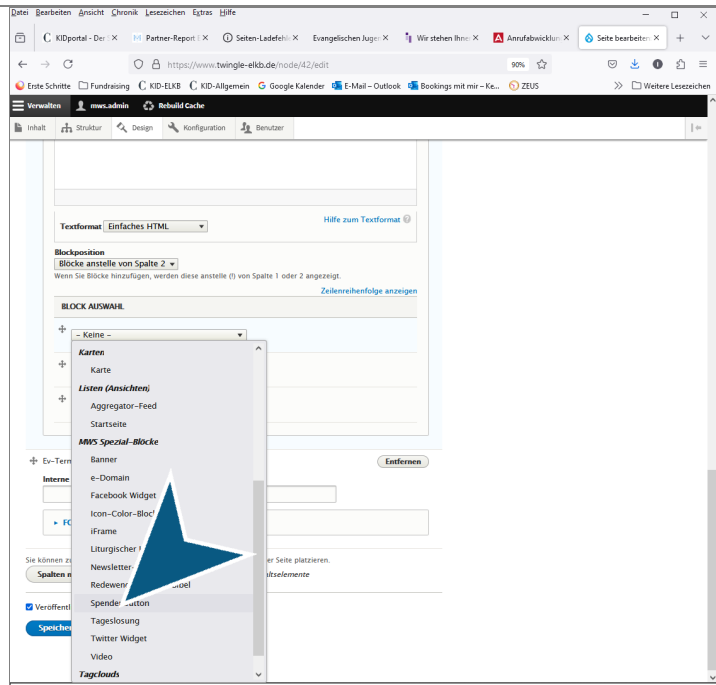
10. Unter "Spalte 2" => Blockposition aufklappen



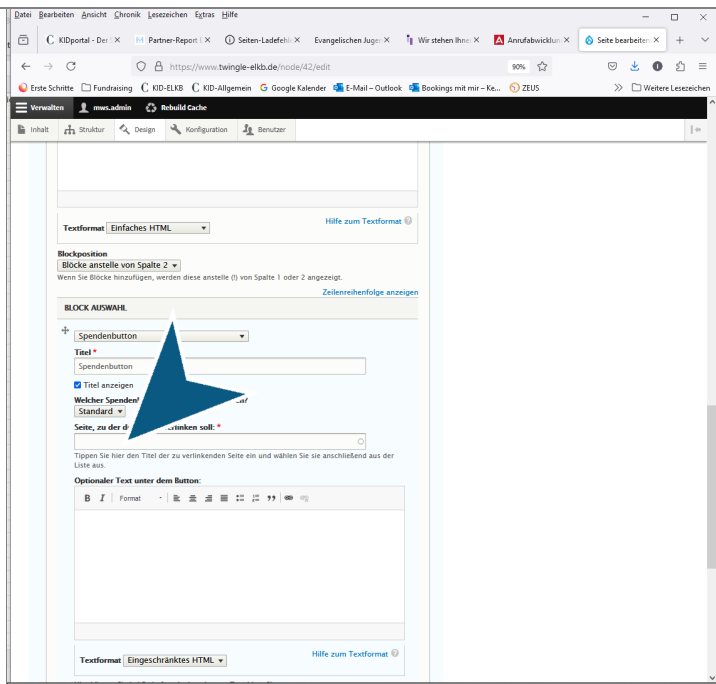
11.
„Blöcke anstelle von Spalte 2“ auswählen



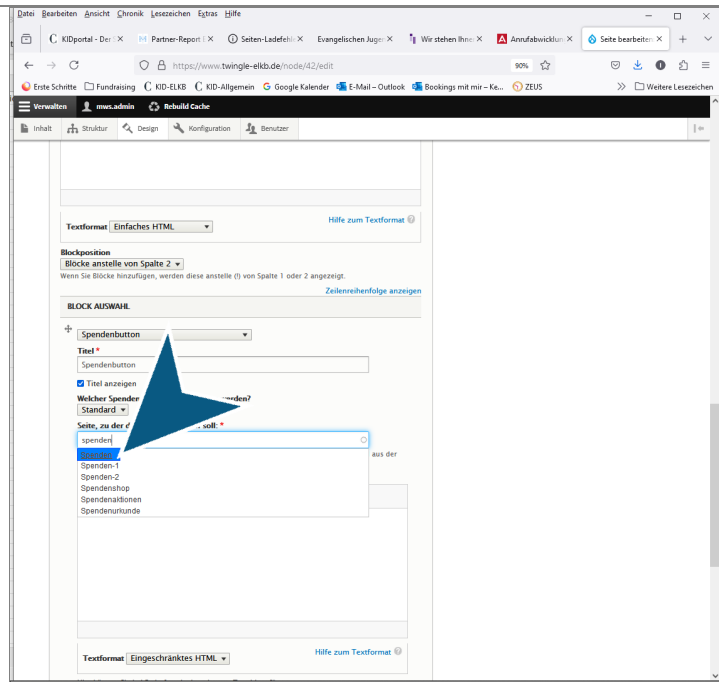
12.
Bei "Block Auswahl" Auswahl öffnen



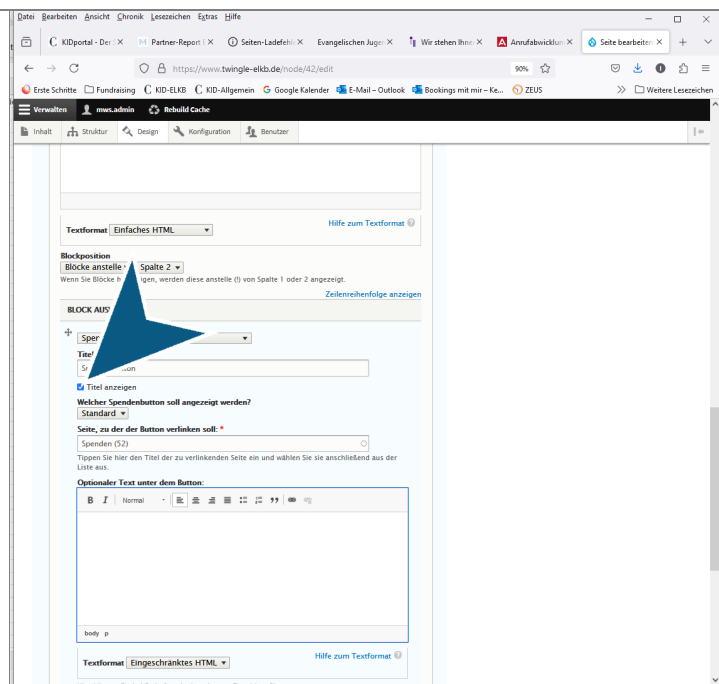
13.
„Spendenbutton“ auswählen



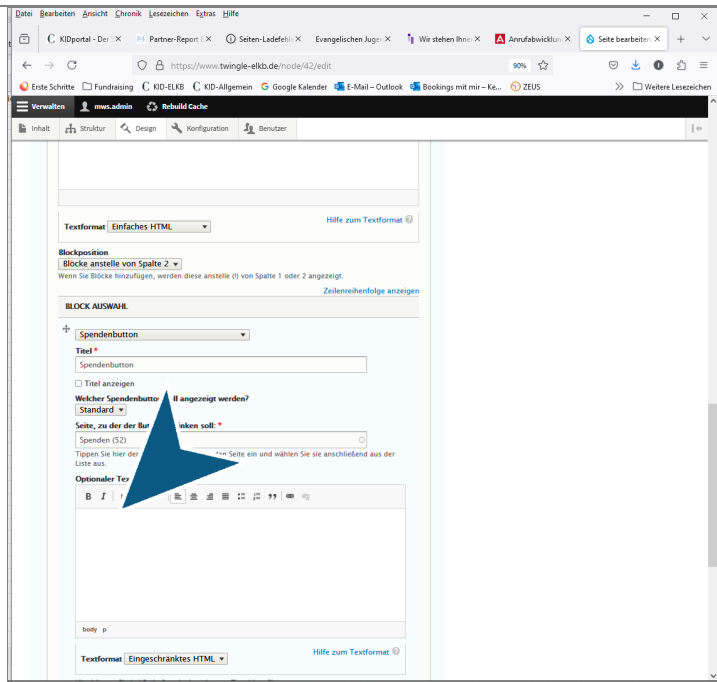
14.
Klick „Seite, zu der der Button verlinken soll: Entsprechende Seite einfügen“



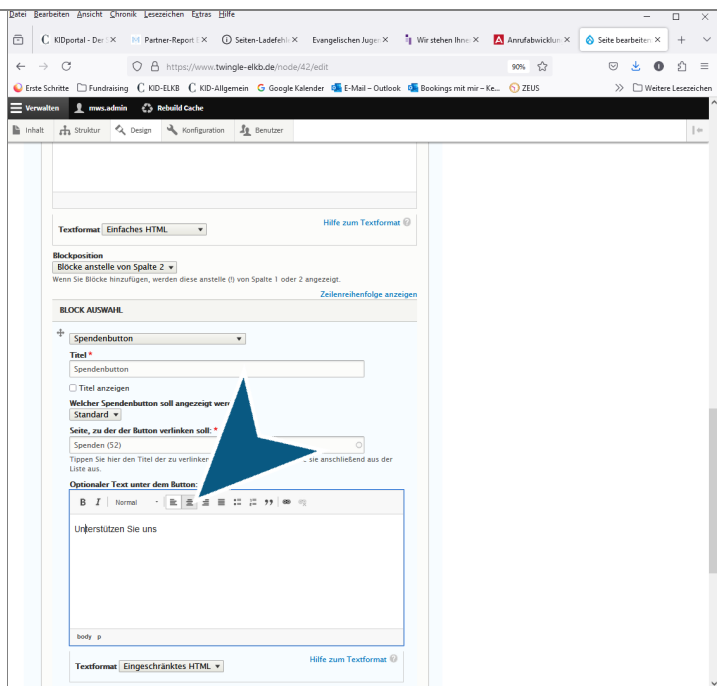
15.
Seite wird beim eintragen bereits angezeigt.



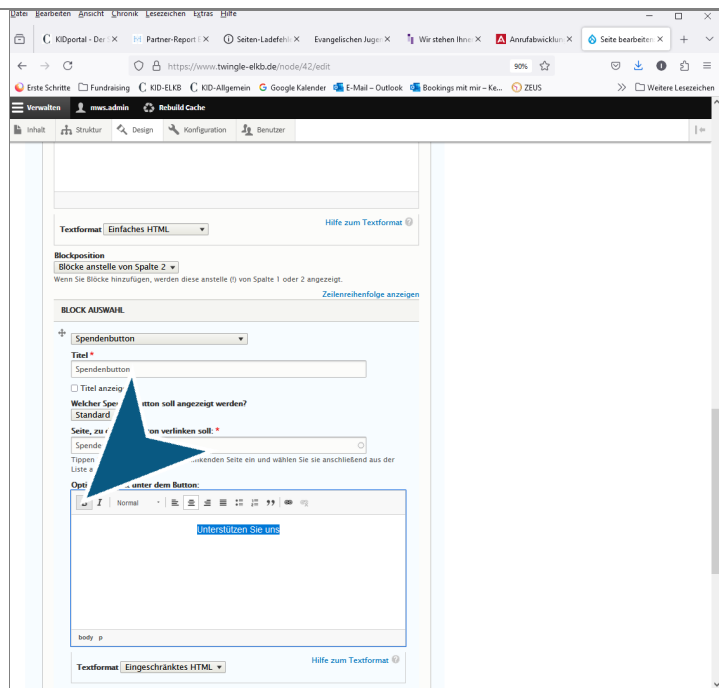
16.
Haken bei „Titel anzeigen“ entfernen



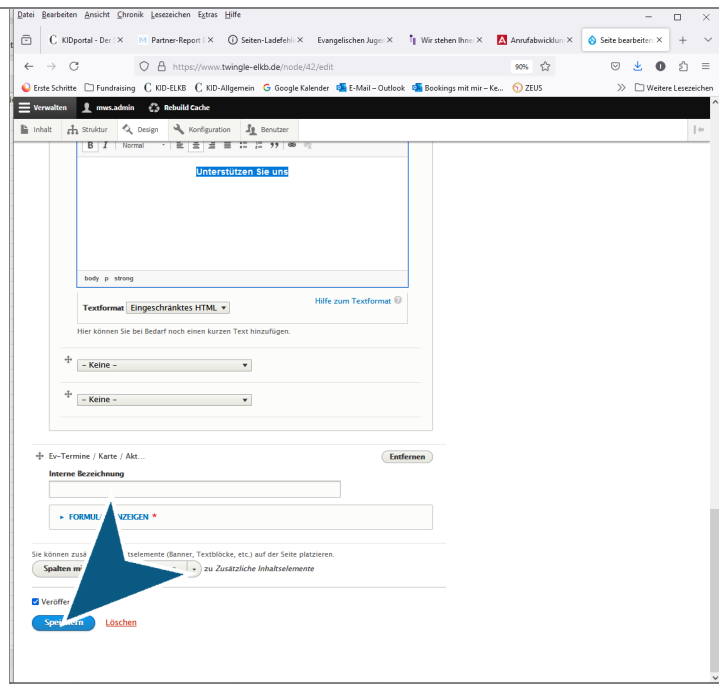
17.
Optionalen Text einfügen z.B. "Bitte unterstützen Sie uns"



18.
Klick auf „Zentriert“ Button



19.
Klick auf „Fett“ Button



20.
Klick auf „Speichern“ Button

Seite **Willkommen** wurde aktualisiert.

[Ansicht](#) [Bearbeiten](#) [Löschen](#) [Versionen](#)

Willkommen

Seit April 2020 hat die Evangelische-Lutherische Landeskirche in Bayern (ELKB) mit twingle eine Rahmenvereinbarung zur Nutzung eines OnlineSpendentools abgeschlossen. Dieser Rahmenvereinbarung können alle evangelischen Kirchengemeinden, Institutionen und Vereine beitreten. Auch die der Diakonie. Das Antragsformular finden Sie unter <http://elkb.bayern.de>. Für Fragen dazu wenden Sie sich gerne an Stefan Kern, Kompetenzzentrum Fundraising der ELKB, Tel. 0981 - 9 69 91-188, E-Mail: stefan.kern@elkb.de

Auf dieser Seite präsentieren wir Ihnen **Möglichkeiten**, wie Sie in der ELKB **twingle auf Ihrer Website** einbinden können, sowie Beispiele, welche Möglichkeiten twingle alles bietet. Ebenso finden Sie Beispiele zur Einbindung des ELKB-Kollektenportals **Sonntagskollekte.de**. Wir verwenden die Seite der Vernetzten Kirche Philippus 8, da diese in der ELKB am meisten zur Anwendung kommt.

Wir, das ist das Team des **Kompetenzzentrum Fundraising** der ELKB.
Weitere Informationen zu uns, zum Thema Fundraising und Online Spende finden Sie auf der Seite www.fundraising-bayern.de.

Einen ganz wichtigen Punkt sehen Sie gleich hier auf der Startseite: den **Spendenbutton** rechts oben.
Dieser sollte auch bei Ihnen auf der **Startseite rechts oben** platziert werden und **direkt mit Ihrer Spendenseite verlinkt** sein.
Er erfüllt 2 Funktionen:

<https://www.twingle-elkb.de/homepage-integration/spenden>

21.

Die fertige Seite mit dem Spendenbutton rechts oben wird angezeigt.