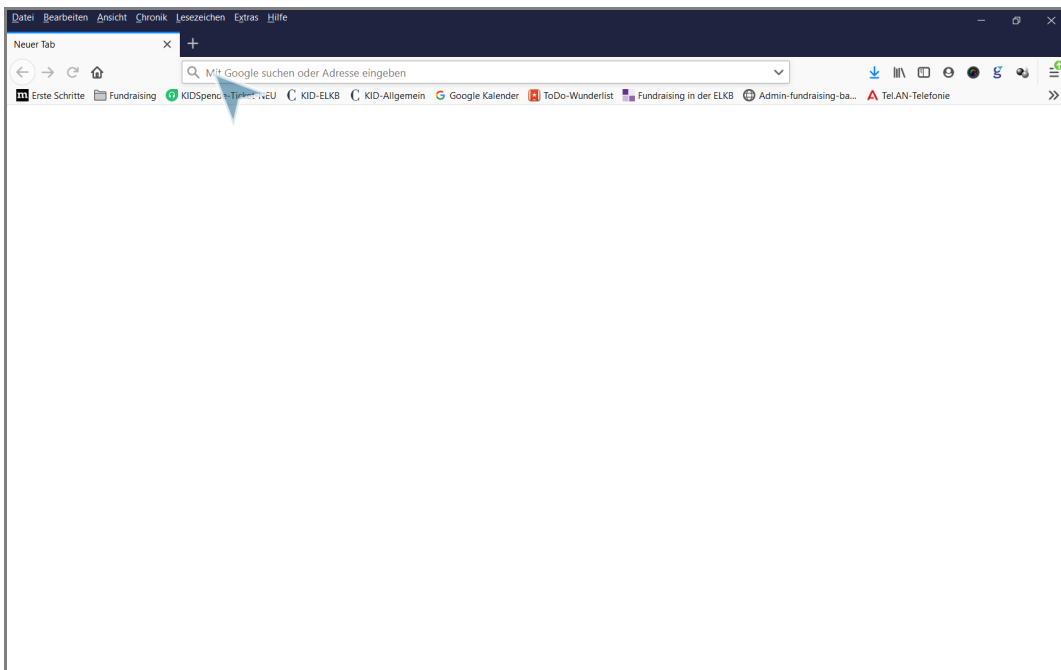

Twingle - Bestellung über ELKB- Rahmenvertrag

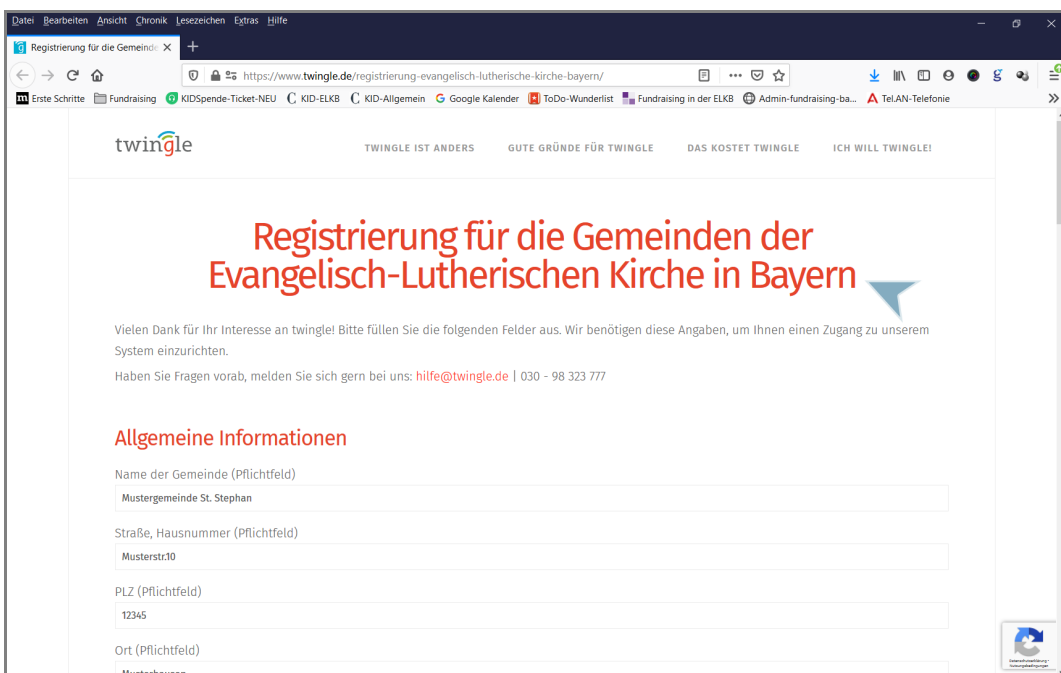
Stefan Kern

Kompetenzzentrum Fundraising - ELKB



1.

Geben Sie in die Adresszeile Ihres Browsers "<https://elkb.twingle.de>" ein und bestätigen Sie mit "Enter"



2.

Es öffnet sich das Formular zur Registrierung bei Twingle

twingle

TWINGLE IST ANDERS GUTE GRÜNDE FÜR TWINGLE DAS KOSTET TWINGLE ICH WILL TWINGLE!

Allgemeine Informationen

Name der Gemeinde (Pflichtfeld)

Straße, Hausnummer (Pflichtfeld)

PLZ (Pflichtfeld)

Ort (Pflichtfeld)

Zahlverfahren

Bitte geben Sie die IBAN Ihres Spendenkontos ein. Diese wird für das Zahlverfahren "Spenden per **Überweisung**" genutzt.

IBAN des Spendenkontos (Pflichtfeld)

Möchten Sie auch Spenden per **Lastschrift** anbieten?
 Bitte ergänzen Sie zunächst Ihre **Gläubiger-ID**:

3.

Tragen Sie nun in den folgenden Feldern: Name der Kirchengemeinde und Adresse ein

twingle

TWINGLE IST ANDERS GUTE GRÜNDE FÜR TWINGLE DAS KOSTET TWINGLE ICH WILL TWINGLE!

PLZ (Pflichtfeld)

Ort (Pflichtfeld)

Zahlverfahren

Bitte geben Sie die IBAN Ihres Spendenkontos ein. Diese wird für das Zahlverfahren "Spenden per **Überweisung**" genutzt.

IBAN des Spendenkontos (Pflichtfeld)

Möchten Sie auch Spenden per **Lastschrift** anbieten?
 Bitte ergänzen Sie zunächst Ihre **Gläubiger-ID**:

Sie haben noch keine Gläubiger-ID? Jetzt kostenfrei bei der Bundesbank beantragen!

Beim Spenden per Lastschrift unterstützen wir zwei Verfahren. Bitte wählen Sie aus, welches Verfahren Sie nutzen möchten:

4.

UNter "Zahlverfahren": „IBAN des Spendenkontos (Pflichtfeld)“ geben Sie die IBAN Ihres Spendenkontos ein.

twingle

TWINGLE IST ANDERS GUTE GRÜNDE FÜR TWINGLE DAS KOSTET TWINGLE ICH WILL TWINGLE!

Bitte geben Sie die IBAN Ihres Spendenkontos ein. Diese wird für das Zahlverfahren "Spenden per **Überweisung**" genutzt.

IBAN des Spendenkontos (Pflichtfeld)

DE12 3456 7890 1234 56

Möchten Sie auch Spenden per **Lastschrift** anbieten?

Bitte ergänzen Sie zunächst Ihre **Gläubiger-ID**:

Gläubiger-ID

Sie haben noch keine Gläubiger-ID? Jetzt kostenfrei bei der Bundesbank beantragen!

Beim Spenden per Lastschrift unterstützen wir zwei Verfahren. Bitte wählen Sie aus, welches Verfahren Sie nutzen möchten:

Automatische Lastschrift
Eingehende Spenden per Lastschrift werden automatisch Ihrem Spendenkonto innerhalb weniger Tage gutgeschrieben.

Manuelle Lastschrift
Sie ziehen selbst die Lastschriften ein. Alle Daten dafür werden Ihnen von uns bereitgestellt.
Die Gebühren für beide Verfahren sind identisch.

5.

Geben sie hier die „Gläubiger-ID“ Ihrer Kirchengemeinde ein.

twingle

TWINGLE IST ANDERS GUTE GRÜNDE FÜR TWINGLE DAS KOSTET TWINGLE ICH WILL TWINGLE!

Bitte geben Sie die IBAN Ihres Spendenkontos ein. Diese wird für das Zahlverfahren "Spenden per **Überweisung**" genutzt.

IBAN des Spendenkontos (Pflichtfeld)

DE12 3456 7890 1234 56

Möchten Sie auch Spenden per **Lastschrift** anbieten?

Bitte ergänzen Sie zunächst Ihre **Gläubiger-ID**:

Gläubiger-ID

DE12ZZ00000123456

Sie haben noch keine Gläubiger-ID? Jetzt kostenfrei bei der Bundesbank beantragen!

Beim Spenden per Lastschrift unterstützen wir zwei Verfahren. Bitte wählen Sie aus, welches Verfahren Sie nutzen möchten:

Automatische Lastschrift
Eingehende Spenden per Lastschrift werden automatisch Ihrem Spendenkonto innerhalb weniger Tage gutgeschrieben.

Manuelle Lastschrift
Sie ziehen selbst die Lastschriften ein. Alle Daten dafür werden Ihnen von uns bereitgestellt.
Die Gebühren für beide Verfahren sind identisch.

6.

Sollte hre Kirchengemeinde noch keine Gläubiger-ID haben, können Sie diese hier beantragen. (Bekommen Sie in kurzer Zeit per Mail)

7.

Hier können Sie auswählen ob Sie „Automatische Lastschrift“ oder "Manuelle Lastschrift" für Spenden möchten.

8.

Unter weitere Zahlverfahren können Sie mit Klick auf Checkbox weitere Möglichkeiten für Spenden auswählen.
Hier müssen gesonderte Verträge abgeschlossen werden, die Gebühren sind bereits in den Twinglegebühren enthalten, werden aber teilweise separat abgerechnet (z.B. Paypal)

twingle

TWINGLE IST ANDERS GUTE GRÜNDE FÜR TWINGLE DAS KOSTET TWINGLE ICH WILL TWINGLE!

Zugänge twingleMANAGER

Wir benötigen die E-Mail-Adresse(n) der Person(en), die Zugang zum Verwaltungssystem (twingleMANAGER) erhalten sollen. Nach Einrichtung des Zugangs wird eine automatische E-Mail zur Aktivierung des Zugangs versandt.

E-Mail-Adressen für Zugänge (mehrere Adressen bitte per Komma trennen) (Pflichtfeld)

franz.muster@elkb.de, magdalena.testler@elkb.de; stmarkus-musterhausen@elkb.de

Kontakt für Rückfragen

Bitte benennen Sie eine Person in Ihrer Gemeinde, die für Rückfragen zur Verfügung steht.

Name (Pflichtfeld)

E-Mail-Adresse (Pflichtfeld)

Telefonnummer

9.

Klick

twingle

TWINGLE IST ANDERS GUTE GRÜNDE FÜR TWINGLE DAS KOSTET TWINGLE ICH WILL TWINGLE!

Bitte benennen Sie eine Person in Ihrer Gemeinde, die für Rückfragen zur Verfügung steht.

Name (Pflichtfeld)

Franz Muster

E-Mail-Adresse (Pflichtfeld)

franz.muster@elk

Telefonnummer

Nutzungsgebühren und Bedingungen

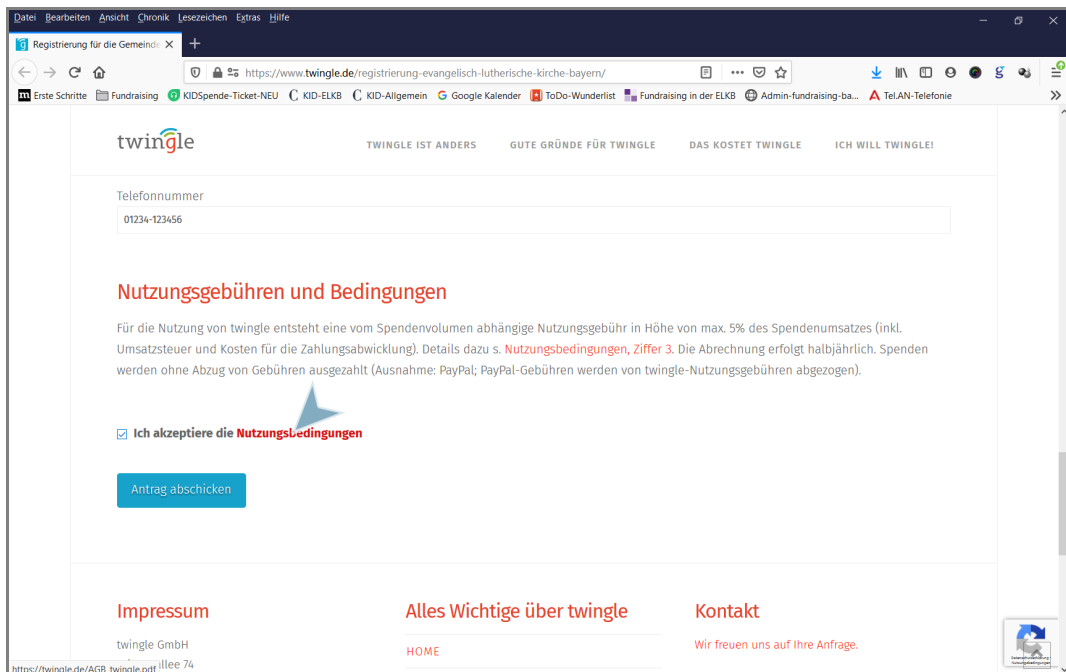
Für die Nutzung von twingle entsteht eine vom Spendenvolumen abhängige Nutzungsgebühr in Höhe von max. 5% des Spendenumsatzes (inkl. Umsatzsteuer und Kosten für die Zahlungsabwicklung). Details dazu s. [Nutzungsbedingungen](#), Ziffer 3. Die Abrechnung erfolgt halbjährlich. Spenden werden ohne Abzug von Gebühren ausgezahlt (Ausnahme: PayPal; PayPal-Gebühren werden von twingle-Nutzungsgebühren abgezogen).

Ich akzeptiere die **Nutzungsbedingungen**

Antrag abschicken

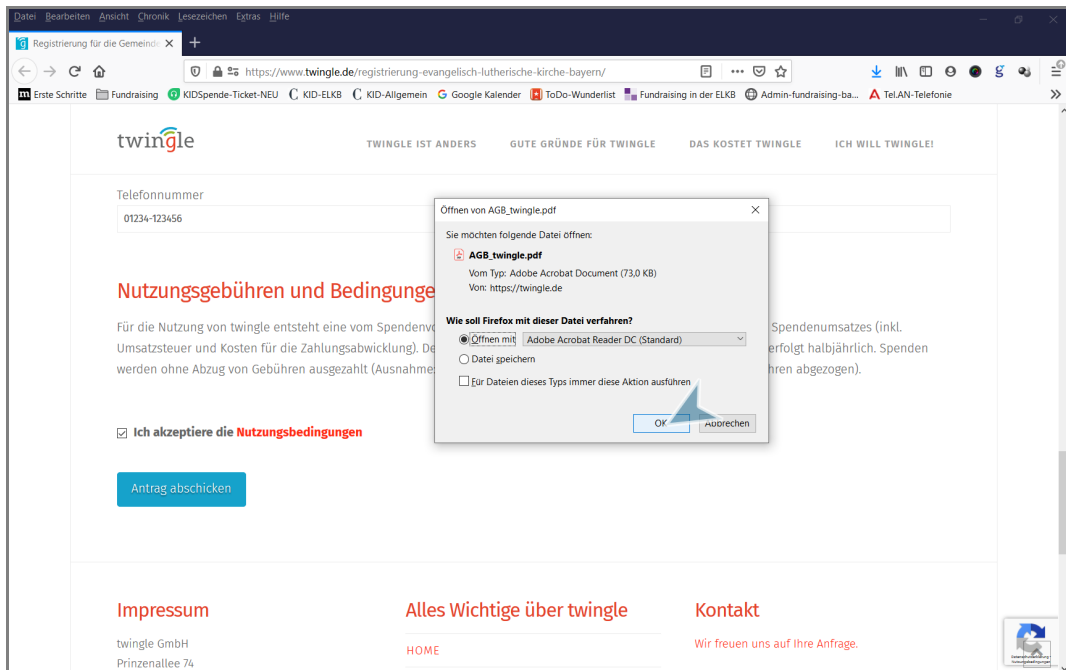
10.

Hier bitte Ihre Kontaktdaten für Rückfragen eingeben.



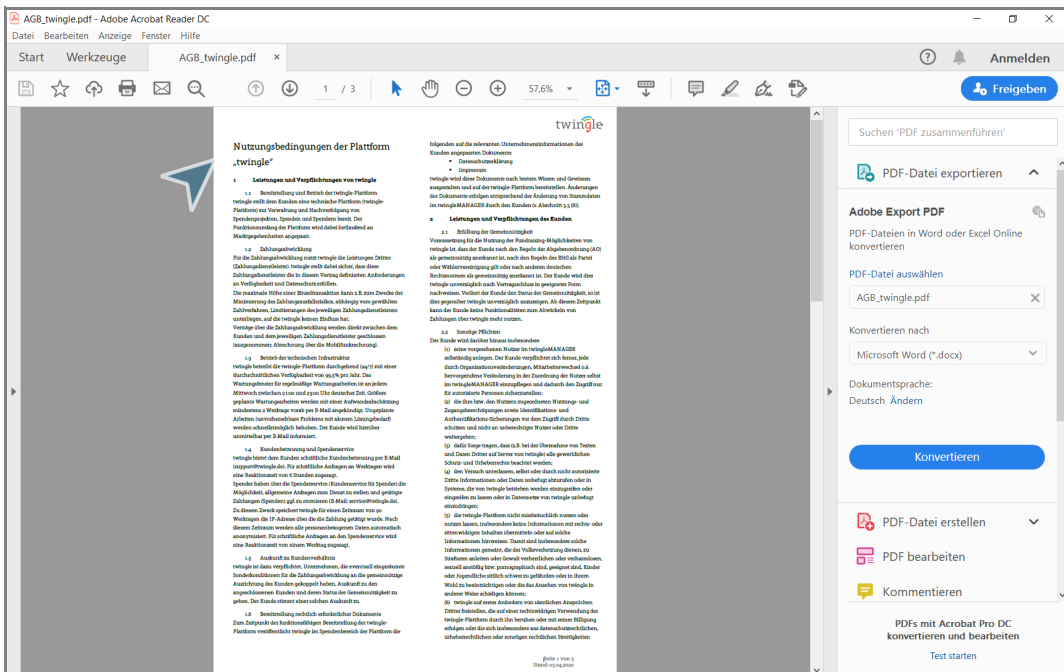
11.

Dem Link folgen: „Nutzungsbedingungen“



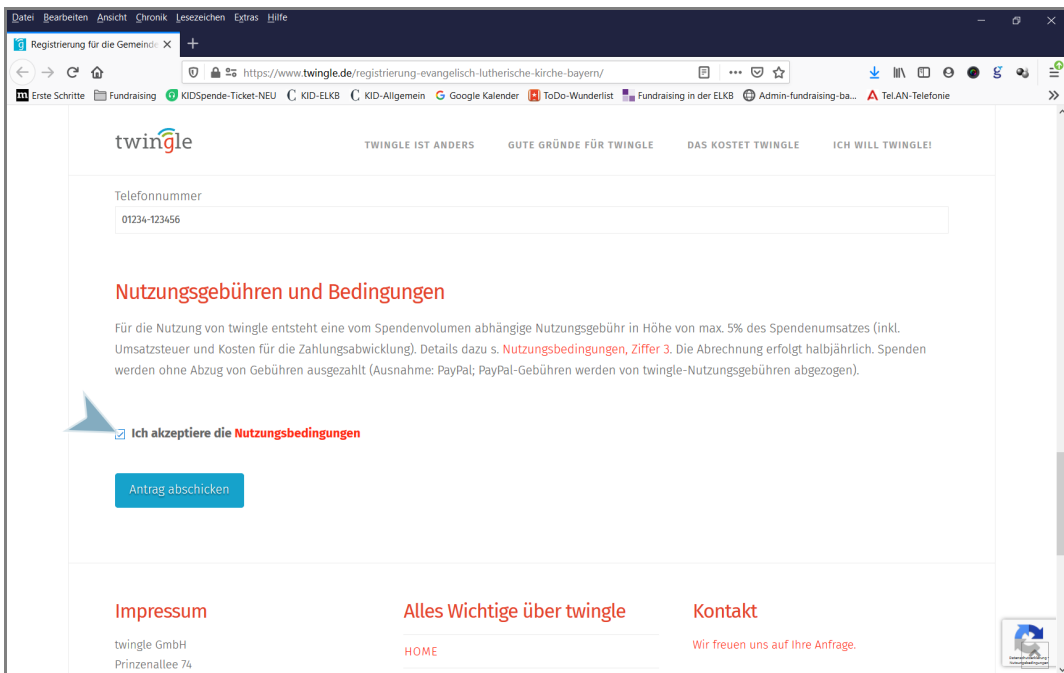
12.

Klick auf „OK“ Button um die Nutzungsbedingungen angezeigt zu bekommen.



13.

Lesen Sie sich die Nutzungsbedingungen durch und speichern Sie sich diese ab.
Anschließend gehen Sie zurück zu Ihrem Browser.



14.

Klick auf „ Ich akzeptiere die Nutzungsbedingungen“ Checkbox

twingle

TELEFONNUMMER
01234-123456

Nutzungsgebühren und Bedingungen

Für die Nutzung von twingle entsteht eine vom Spendenvolumen abhängige Nutzungsgebühr in Höhe von max. 5% des Spendenumsatzes (inkl. Umsatzsteuer und Kosten für die Zahlungsabwicklung). Details dazu s. [Nutzungsbedingungen](#), Ziffer 3. Die Abrechnung erfolgt halbjährlich. Spenden werden ohne Abzug von Gebühren ausgezahlt (Ausnahme: PayPal; PayPal-Gebühren werden von twingle-Nutzungsgebühren abgezogen).

Ich akzeptiere die **Nutzungsbedingungen**

Antrag abschicken

Impressum
twingle GmbH
Prinzenallee 74

Alles Wichtige über twingle
HOME

Kontakt
Wir freuen uns auf Ihre Anfrage.

15.

Mit Klick auf "Auftrag abschicken" bestellen Sie den Twingle Account.
Der Auftrag wird innerhalb weniger Stunden von Twingle bearbeitet.

Von: Twingle Manager <manager@twingle.de>
Gesendet: Montag, 6. April 2020 09:42
An: Fundraising
Betreff: Ein Account steht für Sie bereit

twingleMANAGER

Willkommen --!

Sie erhalten diese E-Mail da soeben ein Account für Sie angelegt wurde. Schliessen Sie die Einrichtung ab indem Sie ihr persönliches Passwort auswählen. [Passwort festlegen](#)

Falls Sie dies nicht angefordert haben können Sie diese Nachricht einfach ignorieren.
Mit freundlichen Grüßen,
twingleMANAGER

<https://twinglemanager.de/password/reset/eATjMzF0395qd3oIIQ65N3AIRBONhTGIM8LFZ0n0Died>

16.

Wenn der Account angelegt wurde bekommen Sie diese Mail.
Mit Klick auf den Button "Passwort festlegen" kommen Sie auf eine Seite auf der Sie Ihr Passwort für den "twingleMANAGER" festlegen. anschließend werden Sie direkt auf Ihren "twingleMANAGER" weitergeleitet.